

**СОГЛАСОВАНО:**

Председатель  
первичной профсоюзной  
организации  
МБУДО «Ермаковский центр  
дополнительного образования»

 Н. В. Парницкая  
«01» 03 2022 г.

**УТВЕРЖДАЮ:**

Директор  
МБУДО «Ермаковский центр  
дополнительного образования»



 Л. А. Веселова  
03 2022 г.

**Инструкция  
по противодействию терроризму и действиям в экстремальных  
ситуациях**

**ИАТ-001-2022**

**Часть 1. Действия сотрудников образовательного учреждения (далее по тексту-ОУ) при возникновении угрозы совершения террористического акта в здании ОУ и на его территории.**

***1. Действия при обнаружении подозрительного предмета,  
который может оказаться взрывным устройством.***

- 1.1. В случае обнаружения подозрительного предмета незамедлительно сообщить о случившемся директору ОУ или лицу, его заменяющему, в правоохранительные органы по телефонам 102, 3-66-35, 3-66-98, 89993140446.
- 1.2. Не следует самостоятельно предпринимать никаких действий со взрывными устройствами или подозрительными предметами — это может привести к взрыву, многочисленным жертвам и разрушениям!
- 1.3. Необходимо помнить, что внешний вид предмета может скрывать его настоящее назначение. В качестве камуфляжа для взрывных устройств часто используются обычные бытовые предметы: сумки, пакеты, свертки, коробки, игрушки и т.п.
- 1.4. Не трогать, не вскрывать и не передвигать находку.
- 1.5. Зафиксировать время обнаружения находки.
- 1.6. Сделать так, чтобы люди отошли как можно дальше от опасной находки.
- 1.7. Обязательно дождаться прибытия оперативно-следственной группы, так как вы являетесь самым важным очевидцем.
- 1.8. До прибытия оперативно-следственной группы находиться на безопасном расстоянии от обнаруженного предмета (см. приложение) и быть готовым дать показания, касающиеся случившегося.

## *Приложение*

Рекомендуемые зоны эвакуации и оцепления при обнаружении взрывного устройства или подозрительного предмета, который может оказаться взрывным устройством:

Граната 200 метров

Тротиловая шашка 100 метров

Пивная банка (0,33 л.) 100 метров

Мина МОН-50 100 метров

Чемодан (кейс) 250 метров

Дорожный чемодан 350 метров

Легковой автомобиль 600 метров

Микроавтобус 900 метров

Грузовая автомашина (фургон) 1500 метров

1.9. В случае необходимости, а также по указанию правоохранительных органов и спецслужб руководителю ОУ или лицу, его заменяющему, следует подать команду для осуществления эвакуации личного состава согласно плану эвакуации.

1.10. Заместителю директора по АХЧ обеспечить возможность беспрепятственного подъезда к месту обнаружения подозрительного предмета автомашин правоохранительных органов, скорой медицинской помощи, пожарной охраны, сотрудников подразделений по чрезвычайным ситуациям, служб эксплуатации.

### *2. Действия при поступлении угрозы по телефону.*

2.1. При поступлении угрозы немедленно доложите об этом директору ОУ или лицу, его замещающему, для принятия соответствующих мер и сообщения о поступившей угрозе в правоохранительные органы, в Управление образования администрации Ермаковского района.

2.2. Постарайтесь дословно запомнить разговор и зафиксировать его на бумаге.

2.3. Не распространяйтесь о факте разговора и его содержании, максимально ограничьте число людей, владеющих информацией.

2.4. По ходу разговора отметьте пол, возраст звонившего и особенности его речи:

— голос (громкий или тихий, низкий или высокий);

— темп речи (быстрый или медленный);

— произношение (отчетливое, искаженное, с заиканием, «шепелявое», наличие акцента или диалекта);

— манера речи (развязная, с издевкой, с нецензурными выражениями).

2.5. Обязательно отметьте звуковой фон (шум автомашин или железнодорожного транспорта, звук теле- или радиоаппаратуры, голоса и др.).

2.6. Отметьте характер звонка (городской или междугородный).

2.7. Обязательно зафиксируйте точное время начала разговора и его продолжительность.

2.8. В любом случае постарайтесь в ходе разговора получить ответы на следующие вопросы:

— куда, кому, по какому телефону звонит этот человек?

— какие конкретно требования он выдвигает?

— выдвигает требования лично он, выступает в роли посредника или представляет какую-то группу лиц?

— на каких условиях он или они согласны отказаться от задуманного?

— как и когда с ним (с ними) можно связаться?

— кому вы можете или должны сообщить об этом звонке?

2.9. Постарайтесь добиться от звонящего максимально возможного промежутка времени для принятия вами и вашим руководством решений или совершения каких-либо действий.

2.10. Если возможно, еще в процессе разговора сообщите о нем руководству ОУ, если нет, то немедленно после его окончания.

### ***3. Действия при поступлении угрозы в письменной форме.***

3.1. После получения такого документа обращайтесь с ним максимально осторожно. По возможности уберите его в чистый плотно закрываемый полиэтиленовый пакет и поместите в отдельную жесткую папку.

3.2. Постарайтесь не оставлять на документе отпечатков своих пальцев.

3.3. Вскрытие конверта, в который упакован документ, производите только с левой или правой стороны, аккуратно отрезая кромки ножницами.

3.4. Сохраните документ с текстом, конверт и любые вложения в него, упаковку.

3.5. Не расширяйте круг лиц, знакомых с содержанием документа.

3.6. Анонимные материалы направляются в правоохранительные органы с сопроводительным письмом, в котором дается их описание (вид, количество, каким способом и на чем исполнены, с каких слов начинается и какими заканчивается текст, наличие подписи и т.п.), а также обстоятельств, связанных с распространением, обнаружением или получением материалов.

3.7. Анонимные материалы не должны сшиваться, склеиваться, на них не разрешается делать надписи, подчеркивать или обводить отдельные места в тексте, писать резолюции и указания. Такие материалы запрещается мять и сгибать. При написании резолюций и другой информации на сопроводительных документах не должно оставаться продавленных следов на анонимных материалах.

### ***4. Действия при захвате заложников.***

4.1. При захвате заложников необходимо незамедлительно сообщить в правоохранительные органы о сложившейся в ОУ ситуации.

- 4.2. В ситуации, когда проявились признаки угрозы захвата в заложники вас, постарайтесь избежать попадания в их число. С этой целью немедленно покиньте опасную зону или спрячьтесь.
- 4.3. Спрятавшись, дождитесь ухода террористов и при первой возможности покиньте убежище. Исключением являются ситуации, когда вы оказались в поле зрения террористов или когда высока вероятность встречи с ними.
- 4.4. Не вступайте в переговоры с террористами по собственной инициативе.
- 4.5. Примите меры к беспрепятственному проходу (проезду) на объект сотрудников правоохранительных органов, МЧС, автомашин скорой медицинской помощи.
- 4.6. По прибытии сотрудников спецподразделений ФСБ и МВД окажите помощь в получении интересующей их информации.
- 4.7. При необходимости выполнять требования преступников, если это не связано с причинением ущерба жизни и здоровью людей, не спорьте с террористами.
- 4.8. Не допускать действий, которые могут спровоцировать нападающих к применению оружия и привести к человеческим жертвам.
- 4.9. Перенося лишения, оскорбления и унижения, не смотрите в глаза преступникам, не ведите себя вызывающе.
- 4.10. При необходимости совершить то или иное действие (сесть, встать, попить, сходить в туалет), спрашивайте разрешение.
- 4.11. Если вы ранены, то постарайтесь не двигаться. Этим вы сократите потерю крови.
- 4.12. Помните: ваша цель — остаться в живых.
- 4.13. Будьте внимательны, постарайтесь запомнить приметы преступников, отличительные черты их лиц, одежду, имена, клички, возможные шрамы и татуировки, особенности речи и манеры поведения, тематику разговоров и т.д.
- 4.14. Помните, что, получив сообщение о вашем захвате, спецслужбы уже начали действовать и предпримут все необходимое для вашего освобождения.
- 4.15. Во время проведения спецслужбами операции по вашему освобождению неукоснительно соблюдайте следующие требования:
- лежите на полу лицом вниз, голову закройте руками и не двигайтесь;
  - ни в коем случае не бегите навстречу сотрудникам спецслужб или от них, так как они могут принять вас за преступника;
  - если есть возможность, держитесь подальше от проемов дверей и окон.

### *5. Действия при стрельбе.*

- 5.1. Если вы услышали стрельбу на улице, не стойте у окна, даже если оно закрыто занавеской.
- 5.2. Передвигаясь по помещению во время стрельбы, не поднимайтесь выше уровня подоконника.
- 5.3. Не разрешайте обучающимся входить в класс, со стороны которого слышны выстрелы.

5.4. Если стрельба застала вас на улице, ложитесь на землю и постарайтесь отползти за укрытие (угол здания, клумба, остановка). Если такового поблизости нет, закройте голову руками и лежите смирно. Когда все утихнет, вы сможете подняться и, изменив маршрут, добраться до места назначения.

### ***6. Действия при взрыве здания.***

6.1. Если произошел взрыв, нужно немедленно лечь на пол, стараясь не оказаться вблизи стеклянных шкафов, витрин и окон.

6.2. Если здание стало рушиться, то укрыться можно под главными стенами, потому что гибель чаще всего несут перегородки, потолки и люстры.

6.3. Если здание «тряхнуло», не надо выходить на лестничные клетки, касаться включенных электроприборов.

6.4. Оказавшись в темноте, не стоит тут же зажигать спички, т.к. могла возникнуть утечка газа.

6.5. Выходить из здания следует прижавшись спиной к стене, особенно если придется спускаться по лестнице. При этом необходимо пригнуться, прикрыть голову руками, поскольку сверху могут посыпаться обломки и стекла.

6.6. Оказавшись на улице, нужно отойти от здания. При этом необходимо следить за карнизами и стенами, которые могут рухнуть. Важно быстро сориентироваться на местности, т.к. при обрушении дома поднимается густая туча пыли, которая может вызвать панику.

### ***7. Особенности террористов-смертников и действия при их угрозе.***

7.1. Характерными признаками террористов-смертников являются их неадекватное поведение; неестественная бледность, некоторая заторможенность реакций и движений, вызванные возможной передозировкой транквилизаторов или наркотических веществ; желание уклониться от камер видеонаблюдения (попытка опустить голову, отвернуться, прикрыть лицо рукой или платком, спрятаться за более высокого человека).

7.2. Террорист, как правило, имеет при себе мобильный телефон для связи с руководителем в случае возникновения трудностей. Поскольку террористы чаще всего не являются жителями села, они, как правило, неуверенно ориентируются на местности и не отличаются хорошими навыками владения мобильными телефонами.

7.3. Национальность исполнителя-смертника для организаторов террористических акций принципиальной роли не играет. Между тем анализ последних проявлений терроризма на территории России показывает стремление использовать в этих целях представителей отдаленных сельских поселений южных регионов страны.

7.4. При совершении теракта смертники одеваются в одежду, характерную для данной местности. Тем не менее в их одежде, поведении присутствует ряд характерных признаков. Женщины имеют головной убор, при этом возможен

не только традиционный глухой платок, но и легкие косынки или бейсболки. В летнее время одежда террориста-смертника не соответствует погоде, поскольку является чересчур просторной, т.к. предназначена для сокрытия на теле взрывного устройства.

7.5. Будьте осторожны! Если смертник почувствует внимание окружающих, он может привести взрывное устройство в действие незамедлительно. Поэтому, чтобы обезопасить себя и окружающих, старайтесь соблюдать спокойствие и, не привлекая внимания подозрительного вам человека, сообщить о нем в административные или правоохранительные органы.

### ***8. Действия при угрозе химического или биологического терроризма.***

8.1. При обнаружении или установлении фактов применения химических и биологических веществ в образовательном учреждении или на его территории необходимо немедленно сообщать об этом руководителю учреждения или лицу, его замещающему, в правоохранительные органы и в органы ГО и ЧС.

8.2. В случае реального поражения химическим веществом пострадавшего следует немедленно вывести (вынести) на свежий воздух и оказать ему первую медицинскую помощь: обеспечить тепло и покой, при необходимости — промывание желудка, кислородное или искусственное дыхание, прием необходимых медицинских препаратов, после чего направить пострадавшего в медицинское учреждение. Эти мероприятия проводит санитарное звено формирования ГО под руководством медицинского работника ОУ.

8.3. При угрозе эпидемии или воздействия биологических агентов необходимо максимально сократить контакты с другими людьми, прекратить посещение общественных мест, не выходить без крайней необходимости на улицу. Выходить можно только в средствах индивидуальной защиты, хотя бы простейших, таких как ватно-марлевые повязки, наглухо застегнутая верхняя одежда с капюшоном, сапоги и перчатки.

### ***9. Действия при получении информации об эвакуации.***

9.1. Получив сообщение от администрации ОУ о начале эвакуации, соблюдайте спокойствие и четко выполняйте мероприятия, предусмотренные планом эвакуации обучающихся и персонала.

9.2. Возьмите личные документы, деньги и ценности.

9.3. Окажите помощь в эвакуации тем, кому это необходимо.

9.4. Обязательно закройте на замок двери кабинетов, в которых находится ценная документация и дорогостоящее имущество — это защитит кабинет от возможного проникновения мародеров.

9.5. Не допускайте паники, истерики и спешки. Помещение покидайте организованно, согласно схеме путей эвакуации.

9.6. Возвращайтесь в покинутое помещение только после разрешения ответственных лиц.

9.7. Помните, что от согласованности и четкости ваших действий будет зависеть жизнь и здоровье многих людей.

## **Часть 2. Мероприятия по предупреждению террористических актов в ОУ.**

1. Руководящему составу ОУ и всем педагогам знать самим и довести до сведения обучающихся в части их касающейся требования руководящих документов по предупреждению и борьбе с терроризмом, таких как Закон РФ «О борьбе с терроризмом», Постановление Правительства РФ № 1040 «О мерах по противодействию терроризму», письма Министерства образования от 21.09.99, от 28.10.99, от 01.02.2000, Распоряжения премьера правительства Москвы по вопросам борьбы с терроризмом и ликвидации последствий террористических актов, Приказы Департамента образования города Москвы по вопросам предупреждения и предотвращения террористических актов и обеспечению безопасности в образовательных учреждениях.
2. Заместителю директора по УВР и методистам необходимо включать в годовые и месячные планы воспитательной работы проведение таких мероприятий, как встречи обучающихся, педагогов и всех сотрудников учреждения с сотрудниками правоохранительных органов (ФСБ, МВД, прокуратуры), вечера, диспуты и беседы на темы: «Сущность патриотизма и его проявление в наше время», «Дисциплинированность и бдительность — в чем выражается их взаимосвязь?», «Сущность терроризма», «Молодежные экстремистские организации и их опасность для общества», «Как террористы и экстремисты могут использовать подростков и молодежь в своих преступных целях?» и др.
3. Всем педагогам предупреждать, выявлять и решительно пресекать факты недисциплинированного поведения отдельных обучающихся, вовлечения их в экстремистские организации и реакционные религиозные секты. Взаимодействовать по этим вопросам с сотрудниками правоохранительных органов, а также с родителями обучающихся, использовать авторитет и влияние коллективов обучающихся, их общественные органы.
4. Заместителю директора по АХЧ ежегодно планировать занятия по вопросам противодействия терроризму с сотрудниками учреждения в системе обучения по гражданской обороне.

## **Часть 3. Мероприятия по предотвращению террористических актов в здании ОУ и на ее территории.**

1. Заместителю директора по административно-хозяйственной работе содержать в порядке чердачные, подвальные и подсобные помещения, запасные выходы из здания ОУ, которые должны быть закрыты и опечатаны. Опечатанными должны быть также пожарные краны, огнетушители и электрощиты. Ежедневно осуществлять контроль состояния этих объектов. Следить за освещением территории учреждения в темное время.

2. Заместителю директора по учебно-воспитательной работе не реже одного раза в неделю проверять состояние учебных помещений (учебных кабинетов, учебных мастерских, актового зала, лабораторию). Контролировать выдачу ключей от учебных помещений педагогам и сдачу ключей после окончания занятий.

3. Постоянному составу ОУ прибывать на свои рабочие места за 15 минут до начала занятий с целью проверки их состояния на предмет отсутствия посторонних и подозрительных предметов, а также для подготовки их к занятиям (работе).

4. Педагогам, проводящим занятия в незакрепленных за ними учебных помещениях (классах, кабинетах и др.), контролировать уборку учебного помещения после окончания занятий.

5. Обучающимся прибывать в ОУ заблаговременно с целью своевременной подготовки к началу занятий. Педагогу своевременно, за 20 минут, прибывать на своё рабочее место и готовить их к работе (знакомиться с инструкциями для дежурных, выявлять посторонние и подозрительные предметы).

6. Заместителю директора АХЧ ежегодно планировать и проводить командно-штабные учения с руководящим составом учреждения и должностными лицами ГО, а также тренировки со всем личным составом ОУ по действиям при возникновении угрозы совершения террористического акта в помещениях и на территории учреждения. Готовить и представлять директору предложения по приобретению средств индивидуальной защиты (СИЗ), приборов химической и радиационной защиты, ауди-, видео- и компьютерной техники и учебных материалов к ней, учебно-методической литературы и наглядных пособий по вопросам противодействия терроризму и обеспечения безопасности обучающихся и сотрудников.

7. Педагогу:

— инструктировать обучающихся;

— не пропускать в помещения ОУ посетителей с подозрительной ручной кладью (тяжелые сумки, ящики, большие свертки и т.д.).

8. Дежурному на вахте:

— при пропуске в здание учреждения особое внимание уделять проверке документов и выявлению целей прибытия посетителей, делать соответствующие записи в книге посетителей;

— ограничить пропуск в здание ОУ родственников и знакомых обучающихся;

9. Сторожу:

— держать входные двери здания свободными для входа и выхода во время массового (общего) прибытия работников и обучающихся на работу и занятия и убытия их после окончания работы и занятий. В остальное время суток входные двери должны находиться в запортом состоянии;

— после окончания рабочего дня регулярно обходить и проверять внутренние помещения образовательного учреждения и каждые два часа обходить территорию учреждения, обращая внимание на посторонние и подозрительные предметы;



— о всех обнаруженных нарушениях немедленно докладывать руководителю учреждения, дежурному администратору и своим непосредственным начальникам в охранном предприятии.

10. Каждый работник и обучающийся ОУ обязан при обнаружении недостатков и нарушений, касающихся обеспечения безопасности в учреждении, незамедлительно сообщить об этом директору ОУ или его заместителю по АХЧ.

#### **Часть 4. Как выявить террористов?**

##### ***1. Признаки подготовки теракта***

Следует обращать внимание на использование помещений ОУ, особенно подвалов. Перемещение и складирование в них предметов, которые, как вам кажется, не должны находиться в данном месте в это время, вызывает обоснованные подозрения (например, хранение больших партий мешков с сыпучими веществами). Террористы и их пособники обычно стараются осуществлять подобные действия в вечернее и ночное время суток. Помните, что внешний вид предмета может скрывать его истинное назначение. Террористы маскируют самодельные взрывные устройства под обычные бытовые предметы: сумки, пакеты, свертки и даже детские игрушки. Не пытайтесь предпринимать самостоятельные действия в отношении подозрительных лиц или предметов. Ваша задача — незамедлительно сообщить о своих подозрениях сотрудникам полиции или спецслужб.

##### ***2. Предварительное изучение объекта теракта***

Организаторы террористических акций всегда предварительно изучают место совершения будущего теракта, для чего проводят видео- и фотосъемку, составляют схемы объекта и путей подхода к нему, пытаются получить данные о системе безопасности объекта, в том числе и через сотрудников охраны. Автомобили с террористами никогда не останавливаются рядом с местом проведения теракта. В присутствии чужого водителя автотранспорта они стараются не разговаривать, а в случае необходимости обходятся общими фразами исключительно на родном языке.

#### **Часть 5. Телефоны экстренного реагирования**

Если вам стало известно о готовящемся или совершенном преступлении, немедленно сообщите об этом в территориальные органы ФСБ или МВД по месту жительства либо по телефону доверия или на адрес электронной почты ФСБ России.

Телефон доверия ФСБ: 914-22-22

Электронная почта ФСБ: [fsb@fsb.ru](mailto:fsb@fsb.ru)

Телефон ОП МО МВД России «Шушенский»: 102, 3-66-35; 3-66-98;  
8999314 0446

Телефон ФГКУ «УВО ВНГ России по Красноярскому краю» ОВО по  
Шушенскому району: 2-16-42; 2-12-29  
Телефон Единой дежурно-диспетчерской службы Ермаковского района: 112,  
2-12-09

Заключение:

Террористы — это особо опасные преступники. Они разрабатывают и применяют различные средства террористической деятельности, в том числе предполагающие использование отравляющих химических веществ и биологических средств (агентов). Поэтому только постоянное проявление наблюдательности, высокой бдительности и дисциплинированности, строгое соблюдение требований данной инструкции каждым сотрудником и обучающимся могут предупредить и предотвратить террористические акты и другие преступления в ОУ и на ее территории, обеспечить безопасность обучающихся и персонала во время их нахождения в образовательном учреждении.

Составил: заместитель директора по АХЧ Тюдешева О. В.

## СОГЛАСОВАНО:

Председатель  
первичной профсоюзной  
организации  
МБУДО «Ермаковский центр  
дополнительного образования»

Л. В. Парницкая  
«01» 03 2022 г.

## УТВЕРЖДАЮ:

Директор  
МБУДО «Ермаковский центр  
дополнительного образования»

Л. А. Веселова  
«01» 03 2022 г.



## ИНСТРУКЦИЯ

### по действиям при угрозах террористического характера ИАТ-002-2022

1. Помнить, что каждый гражданин обязан оказывать содействие правоохранительным органам в предупреждении, выявлении и пресечении террористической деятельности (ст. 9 Гл. II закона «О борьбе с терроризмом»).
2. При обнаружении подозрительного предмета (который может оказаться взрывным устройством); получении письменного сообщения или сообщения по телефону с угрозой террористического характера немедленно сообщить об этом директору учреждения, а при его отсутствии его заместителю и в местное отделение полиции (тел. 1023-66-35; 3-66-98; 89993140446).
3. Не предпринимать никаких действий с взрывчатыми устройствами или подозрительными предметами, это может привести к взрыву, человеческим жертвам и разрушениям.
4. При получении по телефону сообщения, содержащего угрозу, надо постараться дословно запомнить разговор и зафиксировать его на бумаге, отметить точное время начала разговора и его продолжительность, запомнить особенности манеры речи звонившего. Все это сообщить в местное отделение полиции (тел. 1023-66-35; 3-66-98; 89993140446).
5. При получении угрозы в письменном виде надо обращаться с полученным документом предельно осторожно: поместить в полиэтиленовый пакет все - сам документ, конверт, все вложения и упаковку. Постараться не оставлять на документе отпечатков своих пальцев. Сообщить о случившемся в местное отделение полиции (тел. 1023-66-35; 3-66-98; 89993140446) и дальше действовать по их указанию.
6. Оказавшись в заложниках, сохранить выдержку и самообладание, не пререкайтесь с террористами, выполнять все их требования, на все действия спрашивать разрешение. При возможности (если есть мобильный телефон) сообщить о случившемся и о своем местонахождении родственникам или в полицию. Помнить, что ради сохранения своей жизни и жизни других заложников надо потерпеть. При безопасной возможности освободиться от бандитов, надо уходить.

**СОГЛАСОВАНО:**


Председатель  
первичной профсоюзной  
организации  
МБУДО «Ермаковский центр  
дополнительного образования»

 Н. В. Парницкая  
«01» 03 2022 г.

**УТВЕРЖДАЮ:**

Директор  
МБУДО «Ермаковский центр  
дополнительного образования»



 Л. А. Веселова  
2022 г.

**ИНСТРУКЦИЯ****Мероприятия по эвакуации из помещений организации  
ИАТ-003-2022**

1. Эвакуация производится по голосовому сигналу: «Внимание всем! Покинуть здание!»
2. Эвакуируются все работники организации, в том числе посетители, находящиеся в организации.
3. Дежурный персонал организации руководит эвакуацией: осуществляет организованный проход в соответствующий выход, при эвакуации задействуются все эвакуационные выходы и главный вход.
4. Эвакуация должна происходить организованно: без разговоров, без шума, суеты, строго и серьезно.
5. При эвакуации персонал и посетители собираются в заранее определенных точках сбора в непосредственной близости от каждого выхода.
6. После эвакуации педагог докладывает заместителю директора по АХЧ учреждения о списочном составе группы, количестве в строю, об отсутствующих и причинах отсутствия.
7. Заместитель директора по АХЧ докладывает директору учреждения о результатах эвакуации.
8. У каждого из выходов контроль организованности эвакуации осуществляют заместители директора учреждения и специалист по ОТ, основной вход - дежурный на вахте.
9. Заместителю директора по АХЧ - обеспечить готовность запасных выходов из здания, а также эвакуационных путей.

**СОГЛАСОВАНО:**


Председатель  
первичной профсоюзной  
организации  
МБУДО «Ермаковский центр  
дополнительного образования»

 Н. В. Парницкая  
«01» 03 2022 г.

**УТВЕРЖДАЮ:**

Директор  
МБУДО «Ермаковский центр  
дополнительного образования»



 Л. А. Веселова  
«01» 03 2022 г.

**ИНСТРУКЦИЯ****Действия при обнаружении предмета, похожего на взрывное устройство ИАТ-004-2022**

В случае обнаружения подозрительного предмета:

1. Незамедлительно сообщите о случившемся в правоохранительные органы по телефонам территориальных подразделений МВД России (тел. 1023-66-35; 3-66-98; 89993140446).
2. До прибытия оперативно-следственной группы, дайте указание сотрудникам находиться на безопасном расстоянии от обнаруженного предмета.
3. В случае необходимости приступите к эвакуации людей согласно с имеющимся планом эвакуации и инструкциями по эвакуации.
4. Помните - в соответствии с законодательством руководитель несет персональную ответственность за жизнь и здоровье своих сотрудников.
5. Обеспечьте возможность беспрепятственного подъезда к месту обнаружения автомашин правоохранительных органов, скорой медицинской помощи, пожарной охраны, министерства по чрезвычайным ситуациям, служб эксплуатации.
6. Обеспечьте присутствие лиц, обнаруживших находку, до прибытия оперативно-следственной группы и фиксацию их установочных данных,
7. Во всех случаях, дайте указание не приближаться, не трогать, не вскрывать и не перемещать находку. Зафиксируйте время ее обнаружения.
8. **Помните:** внешний вид предмета может скрывать его настоящее назначение. В качестве камуфляжа для взрывных устройств используются обычные бытовые предметы: сумки, пакеты, свертки, коробки, игрушки и т.п.
9. Не предпринимайте самостоятельно никаких действия со взрывными устройствами или предметами, похожими на взрывное устройство - это может привести к их взрыву, многочисленным жертвам и разрушениям!

**СОГЛАСОВАНО:**

Председатель  
первичной профсоюзной  
организации  
МБУДО «Ермаковский центр  
дополнительного образования»

*Парницкая* Н. В. Парницкая  
«01» *03* 2022 г.

**УТВЕРЖДАЮ:**

Директор  
МБУДО «Ермаковский центр  
дополнительного образования»



Л. А. Веселова  
«03» 2022 г.

**ИНСТРУКЦИЯ****Действия при поступлении угрозы по телефону  
ИАТ-005-2022**

В настоящее время телефон является основным каналом поступления сообщений, содержащих информацию о заложенных взрывных устройствах, о захвате людей в заложники, вымогательстве и шантаже.

Не оставляйте без внимания ни одного подобного сигнала. Обеспечьте своевременную передачу полученной информации в правоохранительные органы.

Значительную помощь правоохранительным органам при проведении оперативно-розыскных мероприятий по данным фактам окажут следующие действия предупредительного характера:

- проведение инструктажей персонала о порядке действий при приеме телефонных сообщений с угрозами террористического характера;
- оснащение телефонов объекта, указанных в официальных справочниках, автоматическими определителями номера (АОНами) и звукозаписывающей аппаратурой.

**Правоохранительным органам значительно помогут для предотвращения совершения преступлений и розыска преступников следующие Ваши действия:**

- Постарайтесь дословно запомнить разговор и зафиксировать его на бумаге.
- По ходу разговора отметьте пол, возраст звонившего и особенности его (ее) речи:
  - **голос:** громкий/тихий, низкий/высокий;
  - **темп речи:** быстрая/медленная;
  - **произношение:** отчетливое, искаженное, с заиканием, шепелявое, с акцентом или диалектом;
  - **манера речи:** развязная, с издевкой, с нецензурными выражениями.
- Обязательно отметьте звуковой фон (шум автомашин или железнодорожного транспорта, звук теле-радио аппаратуры, голоса, другое).
- Отметьте характер звонка — городской или междугородный.

· Обязательно зафиксируйте точное время начала разговора и его продолжительность.

· В любом случае, постарайтесь в ходе разговора получить ответы на следующие вопросы:

- Куда, кому, по какому телефону звонит этот человек?

- Какие конкретные требования он (она) выдвигает?

- Выдвигает требования он (она) лично, выступает в роли посредника или представляет какую-то группу лиц?

- На каких условиях он (она) или они согласны отказаться от задуманного?

- Как и когда с ним (с ней) можно связаться?

· Кому Вы можете или должны сообщить об этом звонке?

· Постарайтесь добиться от звонящего максимально возможного промежутка времени для принятия Вами и Вашим руководством решений или совершения каких-либо действий.

· Если возможно, еще в процессе разговора, сообщите о нем руководству объекта, если нет - немедленно по его окончанию.

· Не распространяйтесь о факте разговора и его содержании. Максимально ограничьте число людей, владеющих информацией.

· При наличии автоматического определителя номера АОНа запишите определившийся номер телефона в тетрадь, что позволит избежать его случайной утраты.

**СОГЛАСОВАНО:**

Председатель  
первичной профсоюзной  
организации  
МБУДО «Ермаковский центр  
дополнительного образования»

  
\_\_\_\_\_ Н. В. Парницкая  
« 01 » \_\_\_\_\_ 03 \_\_\_\_\_ 2022 г.

**УТВЕРЖДАЮ:**

Директор  
МБУДО «Ермаковский центр  
дополнительного образования»



\_\_\_\_\_ Л. А. Веселова  
\_\_\_\_\_ 03 \_\_\_\_\_ 2022 г.

**ИНСТРУКЦИЯ****Действия при поступлении угрозы в письменной форме  
ИАТ-006-2022**

Угрозы в письменной форме могут поступить к Вам на объект как по почтовому каналу, так и в результате обнаружения различного рода анонимных материалов (записок, надписей, информации записанной на дискете и т.д.).

Четко соблюдать персоналом объекта правила обращения с анонимными материалами.


Принять меры к сохранности и своевременной передачи в правоохранительные органы полученных материалов.

1. После получения такого документа обращайтесь с ним максимально осторожно. По возможности, уберите его в чистый плотно закрываемый полиэтиленовый пакет, и поместите в отдельную жесткую папку, постарайтесь не оставлять на нем отпечатков своих пальцев.
2. Если документ поступил в конверте — его вскрытие производите только с левой или правой стороны, аккуратно отрезая кромки ножницами.
3. Сохраняйте все: сам документ с текстом, любые вложения, конверт и упаковку, ничего не выбрасывайте.
4. Не расширяйте круг лиц, знакомившихся с содержанием документа.
5. Анонимные материалы направляются в правоохранительные органы с сопроводительным письмом, в котором указываются конкретные признаки анонимных материалов (вид, количество, каким способом и на чем исполнены, с каких слов начинается и какими заканчивается текст, наличие подписи и т.п.), а также обстоятельства, связанные с их распространением, обнаружением или получением.
6. Анонимные материалы не должны сшиваться, склеиваться, на них не разрешается делать надписи, подчеркивать или обводить отдельные места в тексте, писать резолюции и указания, также запрещается их мять и сгибать. При исполнении резолюции и других надписей на сопроводительных документах не должно оставаться давленных следов на анонимных материалах.
7. Регистрационный штамп проставляется только на сопроводительных письмах организации и заявлениях граждан, передавших анонимные материалы в инстанции.



**СОГЛАСОВАНО:**

Председатель  
первичной профсоюзной  
организации  
МБУДО «Ермаковский центр  
дополнительного образования»

  
Н. В. Парницкая  
« 01 » 03 2022 г.

**УТВЕРЖДАЮ:**

Директор  
МБУДО «Ермаковский центр  
дополнительного образования»



  
Л. А. Веселова  
« 03 » 2022 г.

**ИНСТРУКЦИЯ****Действия при захвате заложников  
ИАТ-007-2022**

Любой объект может стать местом захвата или удержания заложников. При этом преступники могут добиваться достижения своих политических целей или получения выкупа. Как правило при подобных ситуациях в роли посредника при переговорах террористы обычно используют руководителей объектов.

Во всех случаях жизнь людей становится предметом торга и находится в постоянной опасности. Захват всегда происходит неожиданно. Вместе с тем выполнение мер предупредительного характера (ужесточение пропускного режима при входе и въезде на территорию объекта, установка систем сигнализации, аудио и видеозаписи, проведение более тщательного подбора и проверки кадров, организация и проведение совместно с сотрудниками правоохранительных органов инструктажей и практических занятий по действиям при чрезвычайных происшествиях) поможет снизить вероятность захвата людей на Вашем объекте. При захвате людей в заложники необходимо:

- В сложившейся на объекте ситуации незамедлительно сообщить в правоохранительные органы по тел. 1023-66-35; 3-66-98; 89993140446.
- Инициативно не вступать в переговоры с террористами.
- Принять меры к беспрепятственному проходу (проезду) на объект сотрудников правоохранительных органов, автомашин скорой медицинской помощи, МЧС.
- По прибытии сотрудников спецподразделений ФСБ-МВД, оказать им помощь в получении интересующей их информации.
- При необходимости, выполнять требования преступников, если это не связано с причинением ущерба жизни и здоровью людей. Не противоречить преступникам, не рисковать жизнью окружающих и своей собственной.
- Не допускать действий, которые могут спровоцировать нападающих к применению оружия и привести к человеческим жертвам.

### Действия лиц, ставшими объектом захвата (заложниками)

1. Возьмите себя в руки, успокойтесь, не паникуйте. Разговаривайте спокойным голосом.
2. Подготовьтесь физически и морально к возможному суровому испытанию.
3. Не вызывайте ненависть и пренебрежение к похитителям.
4. Не привлекайте внимание террористов своим поведением, не оказывайте сопротивление. Это может усугубить ваше положение.
5. Не пытайтесь бежать, если нет уверенности в успехе побега.
6. Запомните как можно больше информации о террористах (количество, особенности внешности, акцента, тематика разговора, манера поведения).
7. Сохраняйте умственную и физическую активность. Помните, правоохранные органы делают все, чтобы вас освободить.
8. Не пренебрегайте пищей. Это поможет сохранить силы и здоровье.
9. По возможности расположитесь подальше от окон, дверей и самих террористов. Это необходимо в случае штурма помещения, стрельбы снайперов на поражение преступников.
10. При штурме ложитесь на пол вниз лицом, сложив руки на затылок.