

Строевая подготовка



Учебные вопросы

1. Строи и управление ими.
2. Строевые приемы и движения без
оружия.

Стрoевая подготовка

Стрoевая подготовка включает:

- одиночные стрoевые приемы без оружия и с оружием
- слаживание подразделений при действиях в пешем порядке и на машинах
- стрoевые смотры подразделений

СТРОИ И УПРАВЛЕНИЕ ИМИ

Строй - установленное
Уставом размещение
военнослужащих,
подразделений и
воинских частей для их
совместных действий в
пешем порядке и на
машинах.

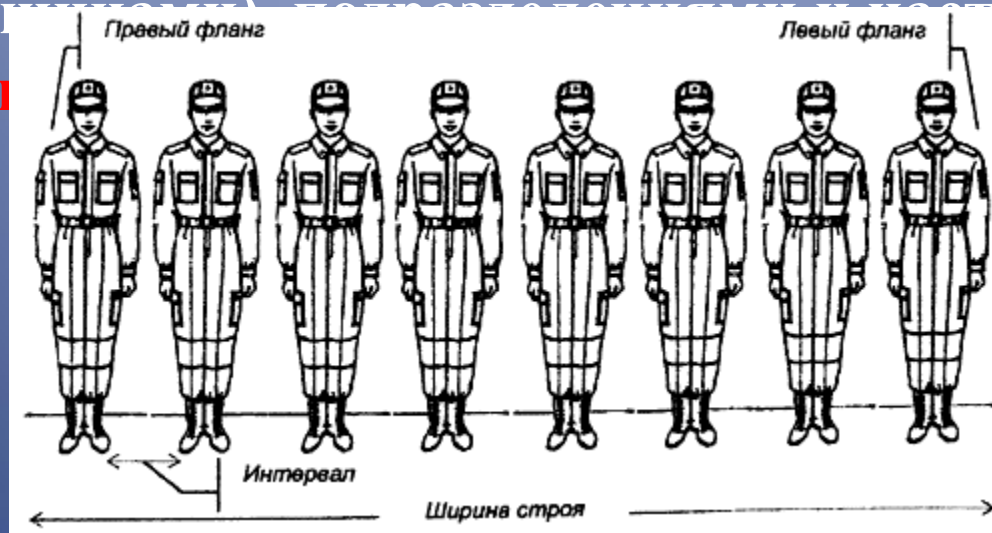


Строй имеет следующие элементы:

Фланг - правая (левая) оконечность строя. При поворотах строя названия флангов не изменяются;

Интервал - расстояние по фронту между военнослужащими (марширующими);

Ширина



с шагами;

Строй имеет следующие элементы:

Фронт - сторона строя, в которую военнослужащие обращены лицом (машины - лобовой частью);

Тыльная сторона строя - сторона, противоположная фронту;

Дистанция - расстояние в глубину между военнослужащими (машинами), подразделениями и частями;

Глубина строя - расстояние от первой шеренги (впереди стоящего военнослужащего) до последней шеренги (позади стоящего военнослужащего), а при действиях на машинах - расстояние от первой линии машин (впереди стоящей машины) до последней линии машин (позади стоящей машины).

Строй имеет следующие элементы:



Строй имеет следующие элементы:



Развернутый строй - строй, в котором подразделения построены на одной линии по фронту в одношереножном или двухшереножном строю (в линию машин) или в линию колонн на интервалах, установленных Уставом или командиром.



Рис. 4. Развернутый строй

Шеренга - строй, в котором военнослужащие размещены один возле другого на одной линии на установленных интервалах.

Двухшереножный строй – строй, в котором военнослужащие одной шеренги расположены в затылок военнослужащим другой шеренги на дистанции одного шага (вытянутой руки, наложенной ладонью на плечо впереди стоящего военнослужащего).


Шеренги называются первой и второй. При повороте строя названия шеренг не изменяются.



В сомкнутом строю военнослужащие в шеренгах расположены по фронту один от другого на интервалах, равных ширине ладони между локтями.

В разомкнутом строю военнослужащие в шеренгах расположены по фронту один от другого на интервалах в один шаг или на интервалах, указанных командиром.



В разомкнутом строю, военнослужащие в шеренгах расположены один от другого на интервалах в один шаг или на интервалах, указанных командиром.  MyShared

Походный строй - строй, в котором подразделение построено в колонну или подразделения в колоннах построены одно за другим на дистанциях, установленных Уставом или командиром.

Колонна - строй, в котором военнослужащие расположены в затылок друг другу, а подразделения (машины) - одно за другим на дистанциях, установленных Уставом или командиром.

Направляющий - военнослужащий (подразделение, машина), движущийся головным в указанном направлении. По направляющему соблюдают свое движение остальные военнослужащие (подразделения, машины).

Замыкающий - военнослужащий (подразделение, машина), движущийся последним в колонне.

Управление строем осуществляется командами и приказаниями, которые подаются командиром голосом, сигналами и личным примером, а также передаются с помощью технических и подвижных средств.

Предварительная команда подается отчетливо, громко и протяжно, чтобы находящиеся в строю поняли, каких действий от них требует командир.

Исполнительная команда подается после паузы, громко, отрывисто и четко.

Чтобы отменить или прекратить выполнение приема, подается команда "ОТСТАВИТЬ". По этой команде принимается положение, которое было до выполнения приема.

Перед построением военнослужащий обязан:

- проверить исправность закрепленных за ним оружия и боеприпасов, вооружения и военной техники, средств индивидуальной защиты и индивидуальной бронезащиты, шанцевого инструмента, обмундирования и снаряжения;
- аккуратно заправить обмундирование, правильно надеть и подогнать снаряжение, помочь товарищу устранить замеченные недостатки;

В строю военнослужащий обязан:

- знать свое место в строю, уметь быстро, без суеты занять его;
- в движении сохранять равнение, установленные интервал и дистанцию;
- соблюдать требования безопасности;
- не выходить из строя (машины) без разрешения;
- в строю без разрешения не разговаривать и не курить;
- быть внимательным к приказаниям и командам своего командира, быстро и точно их выполнять, не мешая другим;
- передавать приказания, команды без искажений, громко и четко.

СТРОВАЕЫЕ ПРИЕМЫ И ДВИЖЕНИЕ БЕЗ ОРУЖИЯ

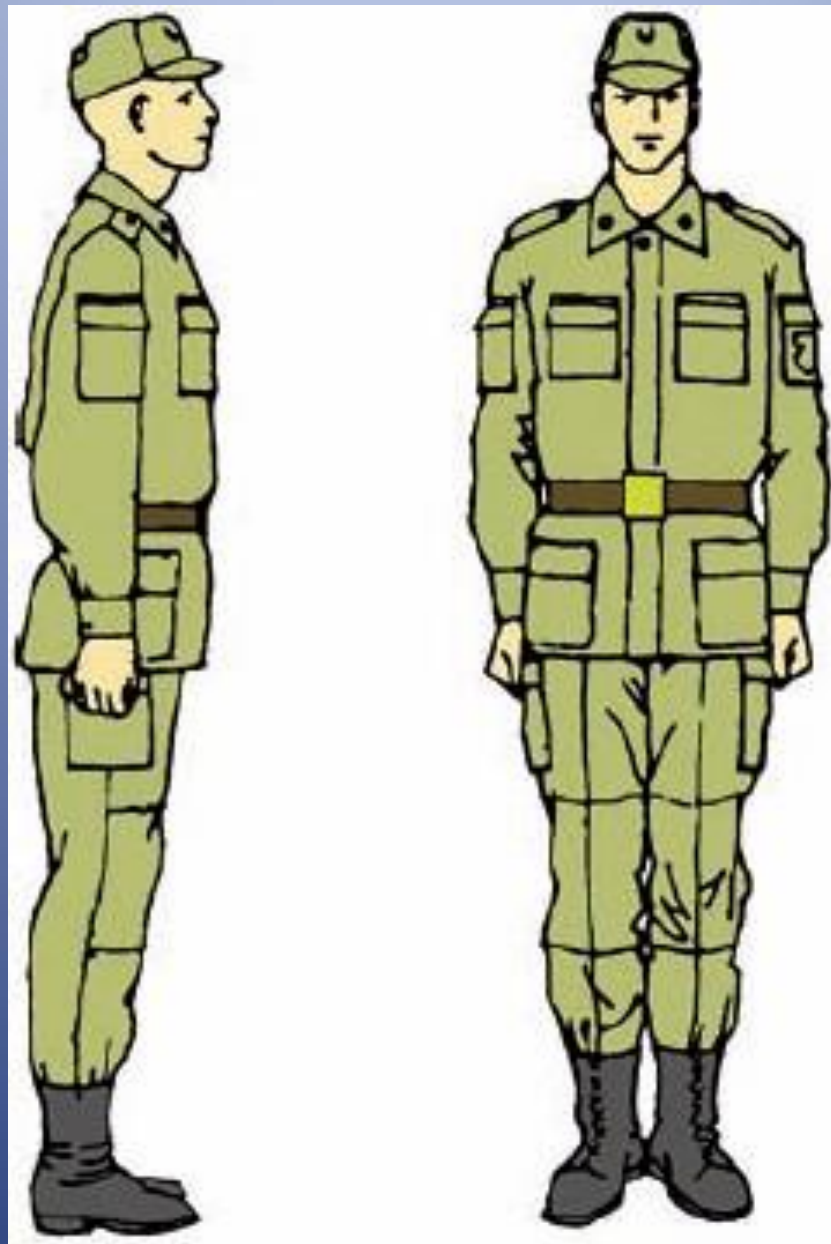
Строревая стойка.

Строревая стойка принимается по команде "СТАНОВИСЬ" или "СМИРНО". По этой команде стоять прямо, без напряжения, каблуки поставить вместе, носки выровнять по линии фронта, поставив их на ширину ступни; ноги в коленях выпрямить, но не напрягать; грудь приподнять, а все тело несколько подать вперед; живот подобрать; плечи развернуть; руки опустить так, чтобы кисти, обращенные ладонями внутрь, были сбоку и посредине бедер, а пальцы полусогнуты и касались бедра; голову держать высоко и прямо, не выставляя подбородка; смотреть прямо перед собой; быть готовым к немедленному действию.


По команде "**ВОЛЬНО**" стать свободно, ослабить в колене правую или левую ногу, но не сходить с места, не ослаблять внимания и не разговаривать.

По команде "**ЗАПРАВИТЬСЯ**", не оставляя своего места в строю, поправить оружие, обмундирование и снаряжение. При необходимости выйти из строя за разрешением обратиться к непосредственному начальнику.

Перед командой "**ЗАПРАВИТЬСЯ**" подается команда "**ВОЛЬНО**".



Для снятия головных уборов подается команда "Головные уборы (головной убор) - СНЯТЬ", а для надевания - "Головные уборы (головной убор) - НАДЕТЬ". При необходимости одиночные военнослужащие головной убор снимают и надевают без команды. Снятый головной убор держится в левой свободно опущенной руке кокардой вперед.




Повороты на месте

Повороты на месте выполняются по командам: "Напра-ВО", "Пол-оборота напра-ВО", "Нале-ВО", "Пол-оборота нале-ВО", "Кру-ГОМ".

Повороты выполняются в два приема:

- первый прием - повернуться, сохраняя правильное положение корпуса, и, не сгибая ног в коленях, перенести тяжесть тела на впереди стоящую ногу;
- второй прием - кратчайшим путем приставить другую ногу.



Движение

Движение совершается шагом или бегом.

Движение шагом осуществляется с темпом 110 - 120 шагов в минуту. Размер шага - 70 – 80.

Движение бегом осуществляется с темпом 165 - 180 шагов в минуту. Размер шага - 85 – 90.

Шаг бывает строевой и походный.

Строевой шаг применяется:

- при прохождении подразделений торжественным маршем;
- при выполнении ими воинского приветствия в движении;
- при подходе военнослужащего к начальнику и при отходе от него;
- при выходе из строя и возвращении в строй, а также на занятиях по строевой подготовке.

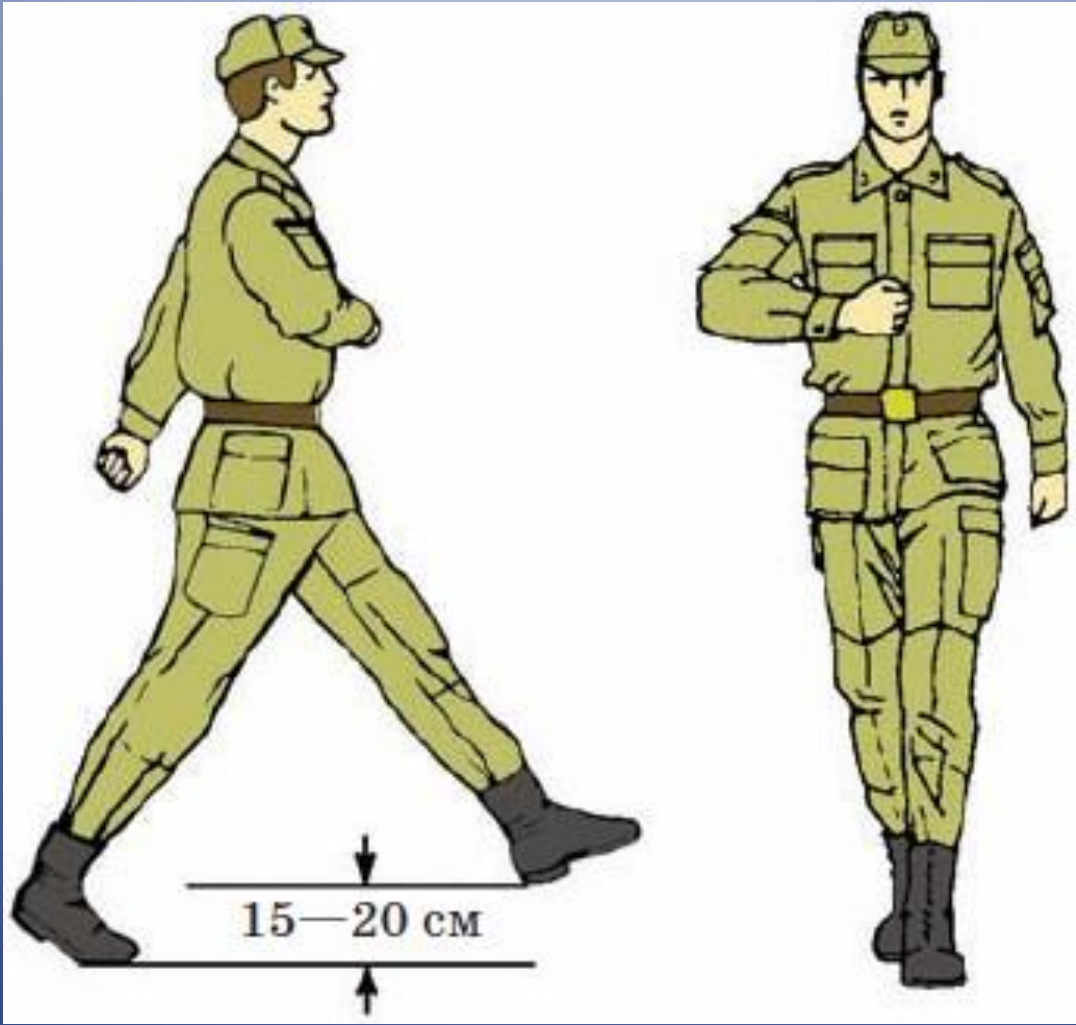
Походный шаг применяется во всех остальных случаях.

Движение строевым шагом начинается по команде "Строевым шагом - МАРШ" (в движении "Строевым - МАРШ"), а движение походным шагом - по команде "Шагом - МАРШ".

При движении строевым шагом ногу с оттянутым вперед носком выносить на высоту 15 - 20 см от земли и ставить ее твердо на всю ступню.

Руками, начиная от плеча, производить движения около тела:

- вперед - сгибая их в локтях так, чтобы кисти поднимались выше пряжки пояса на ширину ладони и на расстоянии ладони от тела, а локоть находился на уровне кисти
- назад - до отказа в плечевом суставе.



При движении походным шагом по команде "СМИРНО" перейти на строевой шаг. При движении строевым шагом по команде "ВОЛЬНО" идти походным шагом.

Движение бегом начинается по команде "Бегом - МАРШ".

Для перехода с бега на шаг подается команда "Шагом - МАРШ«

Обозначение шага на месте производится по команде "На месте, шагом - МАРШ" (в движении - "НА МЕСТЕ").

По этой команде шаг обозначать подниманием и опусканием ног, при этом ногу поднимать на 15 - 20 см от земли и ставить ее на всю ступню, начиная с носка; руками производить движения в такт шага.

По команде "ПРЯМО", подаваемой одновременно с постановкой левой ноги на землю, сделать правой ногой еще один шаг на месте и с левой ноги начать движение полным шагом. При этом первые три шага должны быть строевыми.

Для прекращения движения подается команда.

Например: "Рядовой Петров - СТОЙ".

Для изменения скорости движения подаются команды: "ШИРЕ ШАГ", "КОРОЧЕ ШАГ",

"ЧАЩЕ ШАГ", "РЕЖЕ ШАГ", "ПОЛШАГА", "ПОЛНЫЙ ШАГ".

Повороты в движении

Повороты в движении выполняются по командам: "Напра-ВО", "Пол-оборота напра-ВО",

"Нале-ВО", "Пол-оборота нале-ВО", "Кругом - МАРШ".



ВЫПОЛНЕНИЕ ВОИНСКОГО ПРИВЕТСТВИЯ БЕЗ ОРУЖИЯ НА МЕСТЕ И В ДВИЖЕНИИ

Для выполнения воинского приветствия на месте вне строя без головного убора за три-четыре шага до начальника (старшего) повернуться в его сторону, принять строевую стойку и смотреть ему в лицо, поворачивая вслед за ним голову.

Если головной убор надет, то, кроме того, приложить кратчайшим путем правую руку к головному убору так, чтобы пальцы были вместе, ладонь прямая, средний палец касался нижнего края головного убора (у козырька), а локоть был на линии и высоте плеча. При повороте головы в сторону начальника (старшего) положение руки у головного убора остается без изменения.



Рис. 63. Воинское
приветствие
на месте



Рис. 64. Воинское приветствие
в движении

bota.ru.cc